HSI 恒生指數

2026-11-20 前收:22,410.8

移動平均線 ●10天: 23,677.72 ●20天: 23,624.79 ●50天: 24,061.47

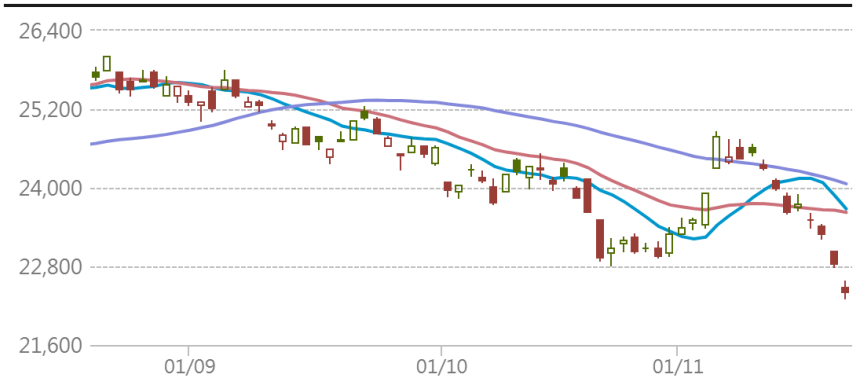

瑞銀焦點

18653 認購
行使價: 24,400
實際槓桿: 11.6倍
到期日: 2027-04-29

68483 牛證
收回價: 21,868
實際槓桿: 34倍
到期日: 2028-03-30

18758 認沽
行使價: 21,000
實際槓桿: 9倍
到期日: 2027-04-29

56927 熊證
收回價: 23,242
實際槓桿: 新上市
到期日: 2029-04-27

恒指牛熊證街貨分佈圖

更多 >

指數波動 投資者退守遠牛

對沖期指張數 [括號內為相對前一交易日之變化]

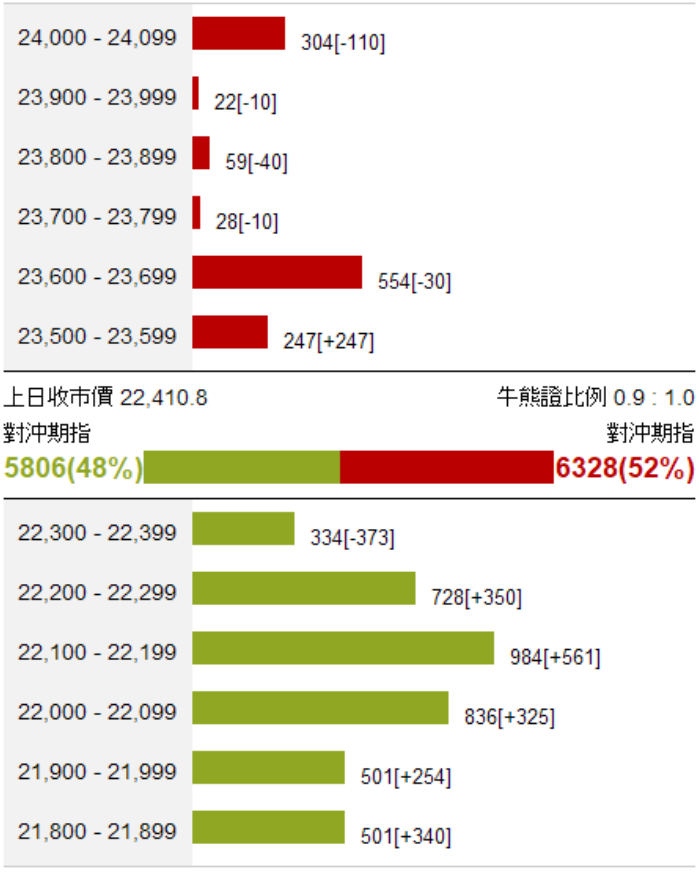

上日收市價 22,410.8 牛熊證比例 0.9 : 1.0

對沖期指 5806(48%) | 對沖期指 6328(52%)

貼價恒指牛熊 (最近上日收市價10隻10000:1牛熊證)

更多 >

是日恒指精選: 68483 牛 56927 熊

收回價	瑞銀精選	現價(港元)	實際槓桿(倍)
24,009	54595 熊	0.152	14.7
24,000	55569 熊	0.154	14.6
23,950	55172 熊	0.15	14.9
23,850	56340 熊	0.14	16
23,818	55612 熊	0.136	16.5
23,800	55221 熊	0.136	16.5
23,650	56327 熊	0.121	18.5
23,650	56327 熊	不適用	18.5
23,638	55212 熊	0.118	19
上日收市價 22,410.8			
22,300	53474 牛	0.022	101.9
22,288	54188 牛	0.024	93.4
22,268	68128 牛	0.025	89.6
22,250	69960 牛	0.028	80
22,238	54549 牛	0.029	77.3
22,218	54998 牛	0.03	74.7
22,200	69244 牛	0.031	72.3
22,138	69961 牛	0.039	57.5
22,128	53477 牛	0.039	57.5
22,119	68889 牛	0.039	57.5

個股資金流向

更多 >

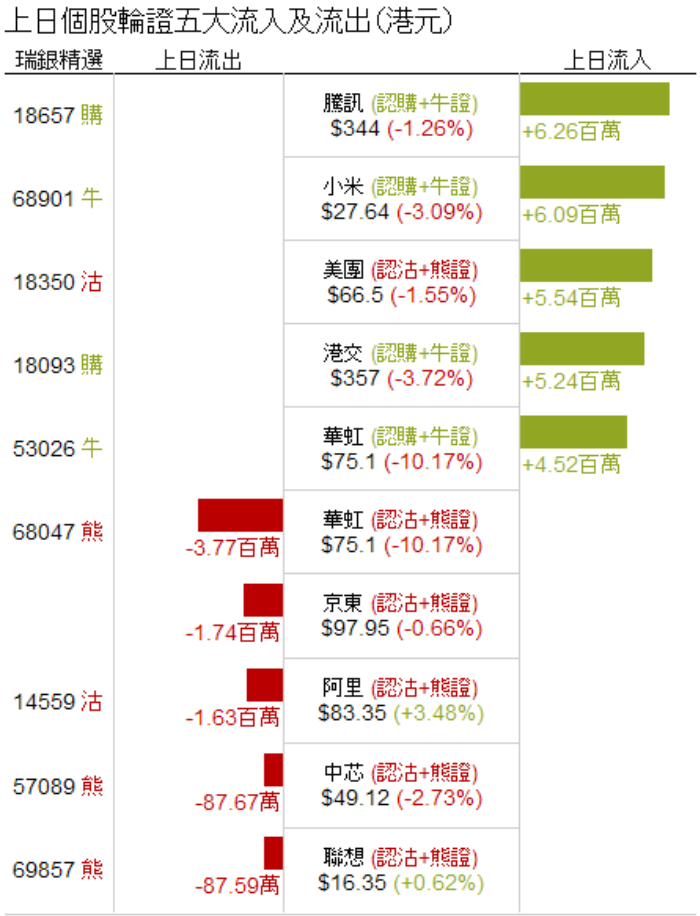

道指精選

更多 >

11286 認購
行使價: 60,000
實際槓桿: 14.5倍
到期日: 2027-06-17

49636 牛證
收回價: 48,000
實際槓桿: 24.1倍
到期日: 2027-12-17

11284 認沽
行使價: 47,000
實際槓桿: 7.5倍
到期日: 2027-06-17

49618 熊證
收回價: 56,000
實際槓桿: 10.3倍
到期日: 2028-12-15

納指精選

更多 >

11283 認購
行使價: 32,000
實際槓桿: 9倍
到期日: 2027-06-17

49602 牛證
收回價: 25,000
實際槓桿: 13.6倍
到期日: 2027-12-17

11285 認沽
行使價: 26,200
實際槓桿: 5.3倍
到期日: 2027-06-17

49607 熊證
收回價: 29,500
實際槓桿: 10.8倍
到期日: 2028-12-15

瑞銀認股證焦點

	認股證編號	行使價	實際槓桿(倍)	到期日	換股比率	引伸波幅(%)	輪證價格(港元)	街貨量百份比(%)
ATMX	美團購 17679	76	5.8	2027-03-30	80	47.6	0.056	77.9
	美團沽 18350	67	3.5	2027-04-19	50	48.7	0.161	0.0
	小米購 28811	32.88	3.7	2027-09-27	50	49.0	0.07	12.8
	小米沽 15895	26.58	5.2	2027-02-02	20	52.8	0.101	0.7
	騰訊購 18657	475	6.6	2027-06-30	200	40.4	0.05	0.0
	騰訊沽 14650	368.88	7.1	2027-01-06	200	35.8	0.164	0.8
電子股	中芯購 18659	56	4	2027-04-30	50	61.0	0.115	14.9
濠賭股	銀河購 15200	39.88	8.4	2027-03-31	20	37.3	0.047	0.0
電訊服務	中移購 18935	88	14.8	2027-05-10	20	17.1	0.074	0.1
內銀股	招行購 14649	53.58	11.2	2027-01-06	20	31.8	0.13	0.2
	建行購 16083	10.23	8.1	2027-03-30	5	27.1	0.146	1.6
中概股	網易購 17909	227.09	7.2	2027-03-30	100	53.2	0.03	0.0
	百度購 18139	98.88	6	2027-05-31	80	50.0	0.022	17.2
	百度沽 14566	91.88	2	2027-01-04	100	75.8	0.285	0.0
	小鵬購 18349	48.88	3.4	2027-06-25	50	69.0	0.086	0.2

*以上精選及焦點產品根據產品或相關資產市場走勢而篩選展示

本產品並無抵押品。如發行人無力償債或違約,投資者可能無法收回部份或全部應收款項。

資訊由財經智珠網提供 [免責聲明]

	認股證編號	行使價	實際槓桿(倍)	到期日	換股比率	引伸波幅(%)	輪證價格(港元)	街貨量百份比(%)
汽車及零部件股	京東購 17211	122.38	7	2027-04-30	80	43.0	0.042	8.1
	理想購 17189	53.88	5	2027-03-30	50	59.0	0.061	1.1
保險股	平安購 18489	57.9	9.6	2027-04-21	20	29.1	0.068	1.3
	平安沽 17214	50.88	7.4	2027-03-08	20	28.0	0.17	0.3
	友邦購 16147	83.18	11.1	2027-02-10	50	33.4	0.037	0.3
	友邦沽 29218	74	8	2027-02-10	50	32.1	0.083	7.3
半導體股	中芯購 18659	56	4	2027-04-30	50	61.0	0.115	14.9
日經指數	日經沽 11232	60,000	5.8	2027-03-12	1,600	30.3	0.183	1.9
本地地產股	領展購 13724	43.38	12.8	2027-03-30	10	23.1	0.091	0.4
	新地購 17517	120.88	6	2027-06-30	100	35.1	0.069	0.6
醫藥健康	藥明購 16272	58.88	5.5	2027-03-31	50	62.2	0.034	7.5
石油化工股	中油購 15011	9.88	9	2027-01-11	5	36.0	0.132	0.0
	中化購 17680	5.08	9.5	2027-03-22	2	29.0	0.089	0.0
銀行股	匯豐購 18490	158.88	6.8	2027-09-30	100	31.4	0.051	1.1
	匯豐沽 18238	126.88	6.6	2027-04-14	50	28.9	0.183	0.7
汽車及零件股	小鵬購 18349	48.88	3.4	2027-06-25	50	69.0	0.086	0.2
	理想購 17189	53.88	5	2027-03-30	50	59.0	0.061	1.1
	小米購 28811	32.88	3.7	2027-09-27	50	49.0	0.07	12.8
	小米沽 15895	26.58	5.2	2027-02-02	20	52.8	0.101	0.7
	比迪購 18936	81.88	5.1	2027-07-12	50	47.5	0.074	0.0
	比迪沽 14813	71.08	5.3	2027-01-07	50	38.2	0.189	1.1
	吉利購 17958	16.68	5.4	2027-06-30	20	47.4	0.037	16.4
	吉利沽 13505	15.38	5.1	2026-12-30	10	40.2	0.222	0.0
科技股	網易購 17909	227.09	7.2	2027-03-30	100	53.2	0.03	0.0
	百度購 18139	98.88	6	2027-05-31	80	50.0	0.022	17.2
	百度沽 14566	91.88	2	2027-01-04	100	75.8	0.285	0.0
	京東購 17211	122.38	7	2027-04-30	80	43.0	0.042	8.1
	美團購 17679	76	5.8	2027-03-30	80	47.6	0.056	77.9
	美團沽 18350	67	3.5	2027-04-19	50	48.7	0.161	0.0
	舜光購 18172	75.68	4.4	2027-04-12	50	65.3	0.092	0.1
	瑞聲購 15991	41.88	6.1	2027-03-30	50	54.0	0.024	0.8

*以上精選及焦點產品根據產品或相關資產市場走勢而篩選展示

本產品並無抵押品。如發行人無力償債或違約,投資者可能無法收回部份或全部應收款項。

資訊由財經智珠網提供 [免責聲明]

	認股證編號	行使價	實際槓桿(倍)	到期日	換股比率	引伸波幅(%)	輪證價格(港元)	街貨量百份比(%)
科技股	小米購 28811	32.88	3.7	2027-09-27	50	49.0	0.07	12.8
	小米沽 15895	26.58	5.2	2027-02-02	20	52.8	0.101	0.7
	快手購 18648	34.88	6.1	2027-04-30	20	58.7	0.021	1.8
	騰訊購 18657	475	6.6	2027-06-30	200	40.4	0.05	0.0
	騰訊沽 14650	368.88	7.1	2027-01-06	200	35.8	0.164	0.8
手機設備股	舜光購 18172	75.68	4.4	2027-04-12	50	65.3	0.092	0.1
	瑞聲購 15991	41.88	6.1	2027-03-30	50	54.0	0.024	0.8
指數相關	日經沽 11232	60,000	5.8	2027-03-12	1,600	30.3	0.183	1.9

*以上精選及焦點產品根據產品或相關資產市場走勢而篩選展示

本產品並無抵押品。如發行人無力償債或違約,投資者可能無法收回部份或全部應收款項。 資訊由財經智珠網提供 [免責聲明]

本資料由UBS AG(“瑞銀”)刊發，只適用於合資格的香港投資者，其並不構成買賣建議、邀請、要約或游說。結構性產品之價格可急升或急跌，投資者可能會蒙受全盤損失。過往表現並不反映將來表現。牛熊證備強制贖回機制而可能被提早終止，屆時(i)N類牛熊證投資者將不獲發任何金額;而(ii)R類牛熊證之剩餘價值可能為零。投資前應瞭解有關風險，並諮詢專業顧問。投資者應查閱基礎上市文件及有關補充上市文件內關於結構性產品的所有詳情。UBS Securities Hong Kong Limited(“瑞銀証券香港”)為瑞銀發行的結構性產品之流通量提供者。其可能為該等產品唯一報價者或市場參與者，瑞銀証券香港、瑞銀及其聯屬公司均不對結構性產品之流通量作出任何聲明或保證。本資料的任何內容均不可在未經瑞銀事先發出書面許可的情況下重新印刷,發佈或派發。©UBS 2026。版權所有。

本資訊由瑞銀証券亞洲有限公司發出以供閣下資訊。如欲需更多資料，請致電2971-6668 或電郵 ol-hkwarrants@ubs.com 或 親臨我們的辦事處，地址為香港中環金融街8號國際金融中心二期52樓

如欲取消接收瑞銀認股證/牛熊證日誌，請按取消接收，電郵ol-hkwarrants@ubs.com 或致電 2971-6668。我們將盡快處理您的請求，謝謝！
If you do not wish to receive UBS Daily Newsletter from us, you may unsubscribe by clicking here, emailing ol-hkwarrants@ubs.com, or calling 2971-6668. We will process your request as soon as possible.