HSI 恒生指數

2026-03-10 前收:25,959.9

移動平均線 ●10天: 25,930.17 ●20天: 26,386.47 ●50天: 26,526.76

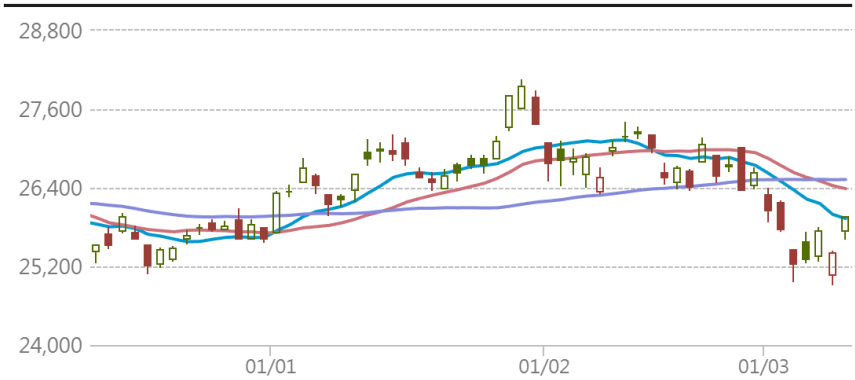

瑞銀焦點

25461 認購
行使價: 29,145
實際槓桿: 13.2倍
到期日: 2026-07-30

55776 牛證
收回價: 25,500
實際槓桿: 新上市
到期日: 2028-09-28

23092 認沽
行使價: 23,283
實際槓桿: 13.2倍
到期日: 2026-05-28

69137 熊證
收回價: 26,300
實際槓桿: 49.9倍
到期日: 2028-02-28

恒指牛熊證街貨分佈圖

更多 >

指數波動 投資者退守遠牛

對沖期指張數 [括號內為相對前一交易日之變化]

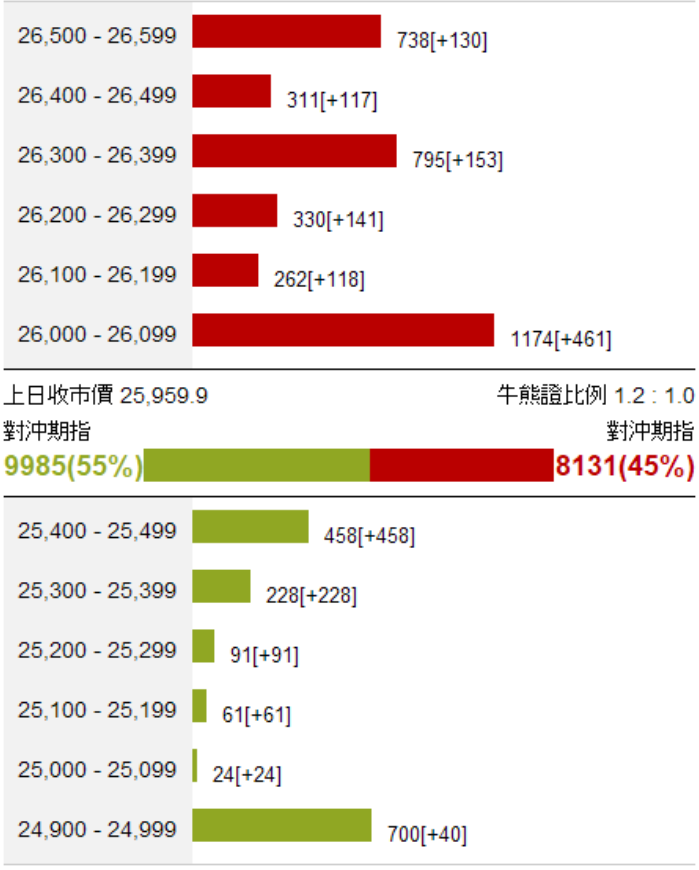

貼價恒指牛熊

(最近上日收市價10隻10000:1牛熊證)

更多 >

是日恒指精選: 55776 牛 69137 熊

收回價	瑞銀精選	現價(港元)	實際槓桿(倍)
26,382	67848 熊	0.059	44
26,350	68669 熊	0.056	46.4
26,300	69137 熊	0.052	49.9
26,250	53139 熊	0.044	59
26,200	68659 熊	0.038	68.3
26,150	53137 熊	0.033	78.7
26,100	69136 熊	0.028	92.7
26,088	55236 熊	0.029	89.5
26,060	68645 熊	0.025	103.8
26,000	53136 熊	0.02	129.8
上日收市價 25,959.9			
25,300	55141 牛	0.066	39.3
25,150	55143 牛	0.079	32.9
24,968	55217 牛	0.095	27.3
24,900	55133 牛	0.101	25.7
24,898	55378 牛	0.102	25.5
24,888	54462 牛	0.102	25.5
24,878	68066 牛	0.103	25.2
24,868	57871 牛	0.104	25
24,858	55222 牛	0.105	24.7
24,850	53824 牛	0.106	24.5

個股資金流向

更多 >

上日個股輪證五大流入及流出(港元)

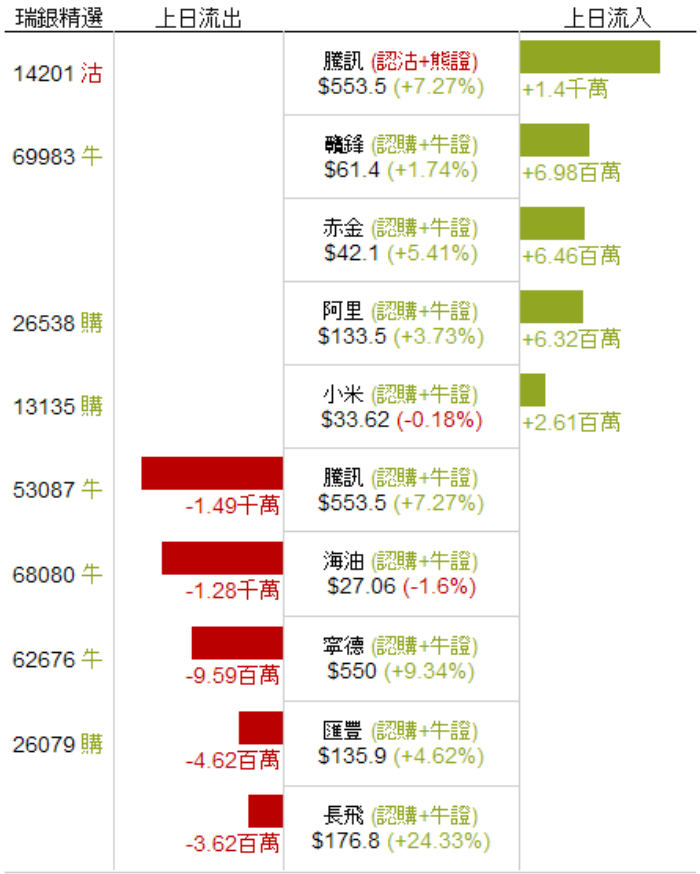

道指精選

更多 >

11021 認購
行使價: 53,265
實際槓桿: 20.6倍
到期日: 2026-06-18

49896 牛證
收回價: 44,100
實際槓桿: 10.4倍
到期日: 2026-06-18

11019 認沽
行使價: 44,775
實際槓桿: 11.9倍
到期日: 2026-06-18

49950 熊證
收回價: 52,000
實際槓桿: 12倍
到期日: 2026-12-18

納指精選

更多 >

11020 認購
行使價: 28,140
實際槓桿: 17.5倍
到期日: 2026-06-18

49895 牛證
收回價: 22,500
實際槓桿: 8.2倍
到期日: 2026-06-18

11018 認沽
行使價: 21,890
實際槓桿: 9.7倍
到期日: 2026-06-18

49835 熊證
收回價: 27,500
實際槓桿: 12.5倍
到期日: 2028-12-15

瑞銀認股證焦點

	認股證編號	行使價	實際槓桿(倍)	到期日	換股比率	引伸波幅(%)	輪證價格(港元)	街貨量百份比(%)
ATMX	阿里購 26538	150.09	5.4	2026-08-25	100	44.8	0.102	4.4
	阿里沽 20688	126.78	5.5	2026-06-22	100	42.9	0.09	3.4
	美團購 25755	98.93	5.1	2026-10-23	100	44.6	0.052	2.6
	美團沽 21519	82.83	4	2026-07-24	50	42.7	0.199	2.6
	小米購 13135	37.15	4.2	2026-12-17	50	42.1	0.077	8.0
	小米沽 15849	38.58	4.1	2026-06-15	50	39.3	0.117	6.2
	騰訊購 26167	670.49	8.6	2026-08-05	100	35.1	0.149	1.4
	騰訊沽 14201	481.61	5	2026-12-17	500	32.6	0.057	1.0
電子股	中芯購 20322	80.05	7.6	2026-06-01	50	53.0	0.04	11.5
體育用品股	李寧購 22224	23.33	8.1	2026-05-21	10	48.1	0.078	0.4
濠賭股	金沙購 24992	21.9	6.4	2026-09-23	10	41.5	0.069	2.1
	金沙沽 23969	18.59	3.6	2026-06-15	10	51.6	0.275	0.0
	銀河購 26330	56.839	7.6	2026-09-18	10	42.4	0.056	0.0
	銀河沽 23970	32.25	6.8	2026-06-15	10	44.1	0.127	0.8
電訊服務	中移購 25106	94.15	12.7	2026-09-25	10	25.1	0.068	0.1

*以上精選及焦點產品根據產品或相關資產市場走勢而篩選展示

本產品並無抵押品。如發行人無力償債或違約,投資者可能無法收回部份或全部應收款項。

資訊由財經智珠網提供 [免責聲明]

	認股證編號	行使價	實際槓桿(倍)	到期日	換股比率	引伸波幅(%)	輪證價格(港元)	街貨量百份比(%)
內銀股	招行購 23851	59.04	11.1	2026-06-03	10	36.2	0.086	1.5
	建行購 23972	8.89	14.3	2026-05-21	1	31.6	0.097	0.2
中概股	網易購 25753	249.08	5.6	2026-09-23	100	47.5	0.089	0.1
	阿里購 26538	150.09	5.4	2026-08-25	100	44.8	0.102	4.4
	阿里沽 20688	126.78	5.5	2026-06-22	100	42.9	0.09	3.4
	攜程購 26400	558.5	6.7	2026-07-23	100	49.6	0.139	0.0
	百度購 20427	168.98	7	2026-06-25	50	55.3	0.06	3.7
	百度沽 18629	88.83	4	2026-08-27	100	57.8	0.048	0.1
	小鵬購 23811	88.93	5.5	2026-06-01	50	68.1	0.085	0.2
	京東購 23129	126.88	9.1	2026-06-03	50	44.3	0.055	0.9
	京東沽 25275	106.08	4.6	2026-06-22	50	46.8	0.211	0.0
	理想購 22137	96.85	3.6	2026-12-23	100	58.6	0.069	0.1
保險股	平安購 22758	73.04	11.1	2026-05-20	10	41.0	0.115	2.6
	平安沽 24864	54.95	8.5	2026-06-30	10	33.9	0.174	0.9
	友邦購 22905	91.71	5.2	2026-12-23	50	34.1	0.153	2.4
	友邦沽 19351	66.94	5.6	2026-11-27	50	35.0	0.053	3.3
交易所買賣基金	南中購 18600	16.46	9.6	2026-10-23	5	21.6	0.108	6.0
內需股	李寧購 22224	23.33	8.1	2026-05-21	10	48.1	0.078	0.4
半導體股	中芯購 20322	80.05	7.6	2026-06-01	50	53.0	0.04	11.5
酒店及旅遊	攜程購 26400	558.5	6.7	2026-07-23	100	49.6	0.139	0.0
指數精選	恒指購 25461	29,145	13.2	2026-07-30	7,150	22.4	0.064	2.6
	恒指沽 23092	23,283	13.2	2026-05-28	5,300	28.0	0.069	4.2
日經指數	日經購 10098	60,000	10.4	2026-06-12	450	32.3	0.171	0.8
	日經沽 10102	44,775	8	2026-06-12	750	42.1	0.071	4.1
本地地產股	領展購 23770	42.78	11.3	2026-07-20	5	28.6	0.154	0.4
	新地購 26411	163.1	5.7	2026-11-25	50	37.4	0.175	0.1
醫藥健康	藥明購 22760	38.9	3	2026-11-23	50	62.7	0.14	0.3
石油化工股	海油購 26542	33.9	6	2026-09-23	5	46.2	0.244	0.0
	中油購 23217	11.01	9.8	2026-05-04	1	41.5	0.385	4.8
	中化購 25836	6.79	10.1	2026-07-27	1	37.2	0.053	7.5
銀行股	匯豐購 26079	160.76	7.4	2026-12-17	50	28.2	0.105	7.6

*以上精選及焦點產品根據產品或相關資產市場走勢而篩選展示

本產品並無抵押品。如發行人無力償債或違約,投資者可能無法收回部份或全部應收款項。

資訊由財經智珠網提供 [免責聲明]

	認股證編號	行使價	實際槓桿(倍)	到期日	換股比率	引伸波幅(%)	輪證價格(港元)	街貨量百份比(%)
銀行股	匯豐沽 23923	111.78	6	2026-09-23	50	35.9	0.089	2.4
汽車及零件股	小鵬購 23811	88.93	5.5	2026-06-01	50	68.1	0.085	0.2
	理想購 22137	96.85	3.6	2026-12-23	100	58.6	0.069	0.1
	小米購 13135	37.15	4.2	2026-12-17	50	42.1	0.077	8.0
	小米沽 15849	38.58	4.1	2026-06-15	50	39.3	0.117	6.2
	比迪購 23812	99.16	7.7	2026-05-18	50	41.9	0.125	10.2
	比迪沽 22314	81.83	5.2	2026-08-19	50	43.0	0.088	1.2
	吉利購 24988	19.51	5.2	2026-09-23	10	48.5	0.102	0.8
	吉利沽 18457	14.73	6.1	2026-06-23	10	40.8	0.092	0.7
科技股	網易購 25753	249.08	5.6	2026-09-23	100	47.5	0.089	0.1
	阿里購 26538	150.09	5.4	2026-08-25	100	44.8	0.102	4.4
	阿里沽 20688	126.78	5.5	2026-06-22	100	42.9	0.09	3.4
	百度購 20427	168.98	7	2026-06-25	50	55.3	0.06	3.7
	百度沽 18629	88.83	4	2026-08-27	100	57.8	0.048	0.1
	京東購 23129	126.88	9.1	2026-06-03	50	44.3	0.055	0.9
	京東沽 25275	106.08	4.6	2026-06-22	50	46.8	0.211	0.0

*以上精選及焦點產品根據產品或相關資產市場走勢而篩選展示

本產品並無抵押品。如發行人無力償債或違約,投資者可能無法收回部份或全部應收款項。

資訊由財經智珠網提供 [免責聲明]

	認股證編號	行使價	實際槓桿(倍)	到期日	換股比率	引伸波幅(%)	輪證價格(港元)	街貨量百份比(%)
科技股	美團購 25755	98.93	5.1	2026-10-23	100	44.6	0.052	2.6
	美團沽 21519	82.83	4	2026-07-24	50	42.7	0.199	2.6
	舜光購 26629	88.938	6.3	2026-08-11	10	56.1	0.126	0.0
	小米購 13135	37.15	4.2	2026-12-17	50	42.1	0.077	8.0
	小米沽 15849	38.58	4.1	2026-06-15	50	39.3	0.117	6.2
	快手購 19296	75.88	3.8	2026-12-08	100	52.2	0.067	7.8
	聯想購 26184	9.93	6.6	2026-06-25	5	40.9	0.135	0.0
	騰訊購 26167	670.49	8.6	2026-08-05	100	35.1	0.149	1.4
	騰訊沽 14201	481.61	5	2026-12-17	500	32.6	0.057	1.0
手機設備股	舜光購 26629	88.938	6.3	2026-08-11	10	56.1	0.126	0.0
指數相關	日經購 10098	60,000	10.4	2026-06-12	450	32.3	0.171	0.8
	日經沽 10102	44,775	8	2026-06-12	750	42.1	0.071	4.1
	恒指購 25461	29,145	13.2	2026-07-30	7,150	22.4	0.064	2.6
	恒指沽 23092	23,283	13.2	2026-05-28	5,300	28.0	0.069	4.2
金融服務股	港交購 23336	464.19	13.9	2026-05-29	100	29.1	0.064	11.3
	港交沽 21985	359.8	10.3	2026-06-23	100	31.1	0.073	3.0

*以上精選及焦點產品根據產品或相關資產市場走勢而篩選展示

本產品並無抵押品。如發行人無力償債或違約,投資者可能無法收回部份或全部應收款項。

資訊由財經智珠網提供 [免責聲明]

本資料由UBS AG(“瑞銀”)刊發，只適用於合資格的香港投資者，其並不構成買賣建議、邀請、要約或游說。結構性產品之價格可急升或急跌，投資者可能會蒙受全盤損失。過往表現並不反映將來表現。牛熊證備強制贖回機制而可能被提早終止，屆時(i)N類牛熊證投資者將不獲發任何金額;而(ii)R類牛熊證之剩餘價值可能為零。投資前應瞭解有關風險，並諮詢專業顧問。投資者應查閱基礎上市文件及有關補充上市文件內關於結構性產品的所有詳情。UBS Securities Hong Kong Limited(“瑞銀証券香港”)為瑞銀發行的結構性產品之流通量提供者。其可能為該等產品唯一報價者或市場參與者，瑞銀証券香港、瑞銀及其聯屬公司均不對結構性產品之流通量作出任何聲明或保證。本資料的任何內容均不可在未經瑞銀事先發出書面許可的情況下重新印刷,發佈或派發。©UBS 2026。版權所有。

本資訊由瑞銀証券亞洲有限公司發出以供閣下資訊。如欲需更多資料，請致電2971-6668 或電郵 OL-hkwarrants@ubs.com 或 親臨我們的辦事處，地址為香港中環金融街8號國際金融中心二期52樓

如欲取消接收瑞銀認股證/牛熊證日誌，請按取消接收。請留意，郵件取消接收程序或需時，我們將盡快處理您的請求，請耐心等候，謝謝！